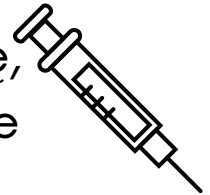


# JAK PRZYGOTOWAĆ SIĘ DO PIERWSZEJ WIZYTY?

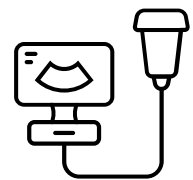
## 1 Podstawowe badania

Zwierzę musi mieć wykonane: morfologię, biochemię, jonogram (z B12 i kwasem foliowym) oraz badanie moczu.



## 2 Dodatkowe badania

Czasami mogę poprosić o wykonanie dodatkowych badań ze względu na stan zdrowia zwierzęcia, np. USG.



## 3 Ankieta

Po zapisaniu się na wizytę, otrzymasz na e-mail ankietę. Wypełnij ją - im dokładniej, tym lepiej.



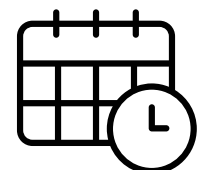
## 4 Przesyłanie dokumentacji

Prześlij wyniki badań i wypełnioną ankietę na mój email: [petstudypl@gmail.com](mailto:petstudypl@gmail.com)



## 5 Wszystko gotowe!

Pamiętaj o umówionym terminie spotkania. W razie jakichkolwiek pytań - pisz!

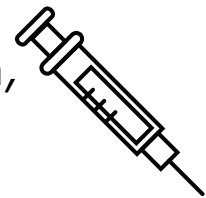


# HOW TO PREPARE FOR OUR FIRST MEETING?

1

## Essential lab tests

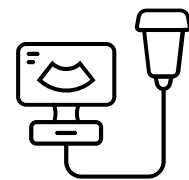
You have to provide me with Your pet's full blood exam, an extended blood chemistry and ionogram.



2

## Additional tests

Sometimes I can ask You to deliver extra tests because of Your animal's medical issues, e.g. an ultrasound.



3

## Questionnaire

After booking a visit, You're going to get a questionnaire on Your e-mail. Please, be as thorough as possible.



4

## Sending all information

Send me all of Your pet's test results and a completed questionnaire to: [petstudyp@gmail.com](mailto:petstudyp@gmail.com)



5

## All done!

Don't forget about our meeting.  
Should You have any questions - message me!

